



JÖN! JÖN! JÖN!
A GYEREKEKÉ LESZ AZ UTCA!



2022. OKTÓBER 20.

#StreetsForKids #Utcákagyerekekért

<https://youtu.be/X83ktAC9k-8>

CleanCities 

 Levegő Munkacsoport

cleancitiescampaign.org

Utcák a gyerekekért Magyarországon (Streets for Kids)

Levegő Munkacsoport

BUDAPEST KÖR
Budapest, 2022.11.09.

A Streets for Kids kampányról



<https://cleancitiescampaign.org/streets-for-kids-may-2022/>

People want School Streets!



Representative opinion poll carried out by Kantar Public in June 2022 on behalf of the Clean Cities Campaign amongst n=1000 adult respondents per city, weighted by age and gender. Detailed results: 39% strongly support, 32% somewhat support, 13% neither support nor oppose, 9% somewhat oppose, 6% strongly oppose, 2% don't know.

Clean Cities Campaign

CleanCities



Clean Cities Campaign 2021-23



Petición az európai szabályozásért



CleanCities

10.829 persone hanno firmato

Aiutaci a raggiungere **15,000 firme!**

Nome *

Cognome *

Email *

Città

Fai click su questa casella se vuoi ricevere maggiori informazioni sulla campagna, sul nostro lavoro e sugli altri modi in cui puoi supportare i nostri sforzi. Potrai annullare l'iscrizione a queste email in qualsiasi momento.*

Prendiamo sul serio la sicurezza dei tuoi dati. Per maggior informazioni, leggi la nostra [informativa sulla privacy](#).

IL 93% DEI BAMBINI RESPIRA ARIA INQUINATA OGNI GIORNO

NO MORE POLLUTED AIR AROUND SCHOOLS

BASTA ARIA INQUINATA INTORNO ALLE SCUOLE

I nostri bambini respirano aria inquinata nelle nostre città, e a livelli considerati critici dall'Organizzazione Mondiale della Sanità. L'aria inquinata è particolarmente dannosa per la salute dei nostri bambini, causando danni permanenti ai loro polmoni ancora in via di sviluppo.

<https://petition.cleancitiescampaign.org/basta-aria-inquinata-intorno-alle-scuole>

Két magyar iskola lezárt utcái

Martfű és Hernádnémeti



https://www.facebook.com/martfui.suli/posts/pfbid032jWM3FPEFLri6hZYAic7cXdNUvT33ZgY2nEzgedytMLmmAAgJZHMDZgLBpY55Hfhl?notif_id=1666283759804373¬if_t=feedback_reaction_generic&ref=notif



<https://www.boon.hu/helyi-eletstilus/2022/10/lezartak-az-iskola-kornyeket-hernadnemetiben>

“Budapesti kerületek a Gyerekekért”

Együttműködés fontolgatás szinten: VI., VII., IX.
Szervezés: IX. Kerület, végül mégsem

Okok (lehetséges+ kimondott):

- Távolról érkező gyerekek (nem séta táv) !
- Nagy forgalmú utcák
- Parkoló autók rontják a képet + nem indulhatnak el
- „autósok haragja”
- Hasonló kezdeményezések szeptember folyamán
- Iskolakezdés időszaka + pedagógus sztrájk

Hasonló kezdeményezések

Bringázz a Suliba
– Kerékpáros Klub



Bicibusz, Zugló kipróbálta

zuglo.hu/elindult-a-bicibusz/



Néhány településen állandó iskolautca, pl. Sződliget



Kapcsolódó magyar ügyeink

Parkolásszabályozás



Magunkról - Kapcsolat - Tevékenységek - Tanácsadó Iroda - Kiadványok - Támogasson mink

A fővárosi parkolási rendelet sürgős kiegészítésre szorul

2022.06.30.



A fővárosi parkolásról tegnap elfogadott önkormányzati rendelet egy lépés a helyes irányba, azonban messze nem elegendő a mindannyiunkat fenyegető súlyos veszélyek elhárítására. Ugyanakkor a parkolásszabályozás a leghatékonyabb olyan eszköz, amely a Fővárosi Önkormányzat és a kerületi önkormányzatok rendelkezésére áll Budapest közlekedési és környezeti problémáinak gyors és hatékony enyhítésére. Ezt írta a Fővárosi Közgyűlés

tagjainak a Levegő Munkacsoport az előzőleg eljuttatott [levelében](#), amelyben egyúttal konkrét javaslatokat is tett egy hatásosabb parkolásszabályozásra.

A szükséges intézkedések immár halaszthatatlanok, hiszen 2021-ben Budapest a világ 1000 nagyvárosa között a 15. legrosszabb helyen állt a forgalmi torlódások tekintetében. A levegőszennyezés (amelynek a fűtési időszakon kívül a legnagyobb forrása a gépjárműközlekedés) - az Európai Népegészségügyi Szövetség (EPHA) számításai szerint - évente mintegy 3300 millió eurós veszteséget okoz. Ez a Budapesten megtermelt GDP 6,2 százalékának megfelelő összeg. Az egy lakosra jutó veszteség súlyossága tekintetében a vizsgált 432 európai város között Budapest a 22. helyen áll évi 1860 euróval (744.000 forint). Évről évre növekszik az asztmások és különösen az asztmás gyermekek száma.

<https://www.levego.hu/hirek/2022/06/a-fovarosi-parkolasi-rendelet-surgos-kiegeszitesre-szorul/>

Biztonság a városi utakon: max. 30 km/óra

A Levegő Munkacsoport blogja

A tiszta levegőért

Jobb az élet a 30 kilométer/órás övezetekben

2021.10.05. 07:06 Levegő Munkacsoport

Európában számos nagyobb városban vezették már be a 30 kilométer/órás zónákat, és ezeken a településeken számos előny tapasztalható ezeknek az övezeteknek köszönhetően.



https://levegomunkacsoport.blog.hu/2021/10/05/jobb_az_etet_a_30_kilometrer_oras_ovezetekben

Levegőminőség az iskolák környezetében



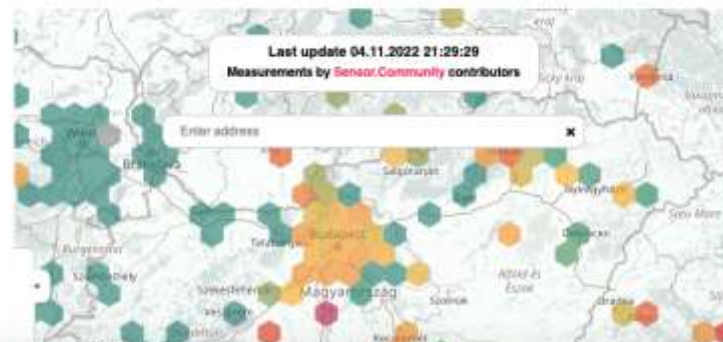
Levegőtisztasági mérőszókat helyez ki a Greenpeace szakértője egy tanulóval, a Budapest School épülete előtt, május 7-én.

MÉRJ VELÜNK

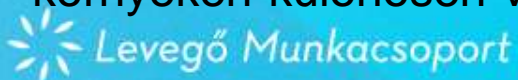
Legyen a levegő szálló por tartalma is alapvető információ a hőmérséklet mellett!

Mit mér? Hol szerezhetem be Beüzemelés Hol találom térképen? Van további kérdésem Iskolák

HOL TALÁLOM TÉRKÉPEN?

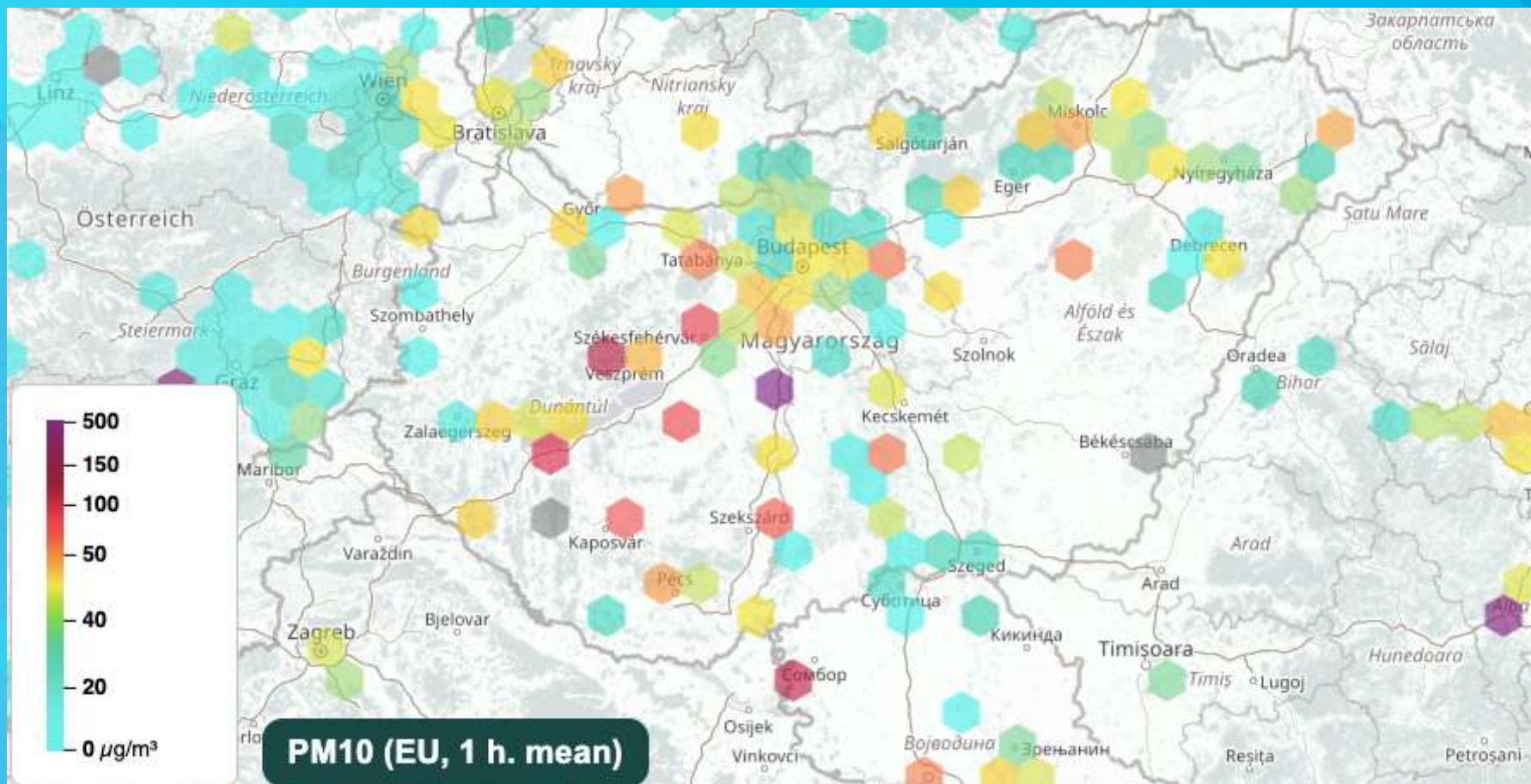


<https://www.greenpeace.org/hungary/sajtokozlemeny/4192/az-iskolak-kornyeken-kulonosen-veszelyes-lehet-a-gyerekekre-a-rossz-levego/>



<https://merj-velunk.hu/>

200 levegőminőség-mérő az iskolákban



<https://sensor.community/en/>

Közösségi média csoport a tanároknak



<https://www.facebook.com/groups/48854969269308>

Iskolaválasztás

4.3. A lakossági utazások távolság és időtartam szerinti megoszlása motivációnként, 2009, százalék

4.3. A lakossági utazások távolság és időtartam szerinti megoszlása motivációnként, 2009, százalék*

Megnevezés	Munkába járás	Iskolába, óvodába, bölcső débe járás	Magáncélú ügyintézés	Eü. intézmény felkeresése	Vásárlás	Sportolás	Rászoruló családtag kísérete
Távolság, km							
kevesebb mint 1	8,3	31,0	12,9	18,7	31,5	22,1	26,0
1-3	23,2	27,9	25,1	23,0	33,9	29,5	41,9
4- 6	18,9	12,4	19,9	15,0	14,6	18,6	14,3
7- 9	7,1	4,4	5,5	5,1	3,3	5,5	3,7
10-15	17,8	9,8	14,9	13,7	8,5	9,6	6,5
16-20	8,3	4,5	6,8	6,4	3,1	2,2	3,0
21 vagy több	16,3	10,0	14,9	18,2	5,1	12,5	4,7
Összesen	100,0	100,0	100,0	100,0	100,0	100,0	100,0
Időtartam, perc							
41-50	6,4	5,1	4,0	6,6	2,1	3,9	2,5
31-40	9,5	7,5	9,7	6,9	3,9	8,0	3,6
26-30	10,0	6,7	10,3	9,2	7,4	9,5	6,0
21-25	8,0	6,6	8,2	7,7	6,4	4,0	7,2
16-20	13,7	12,9	16,2	17,2	14,8	14,2	10,3
11-15	16,6	20,9	16,0	17,7	24,5	16,3	19,7
1-10	26,0	32,2	27,6	23,0	39,1	34,0	47,5
51-60	4,4	3,2	3,2	5,0	0,9	4,3	2,2
61-90	4,0	3,0	2,7	5,0	0,5	2,6	0,6
91 vagy több	1,4	1,6	2,1	1,8	0,3	3,4	0,6
Összesen	100,0	100,0	100,0	100,0	100,0	100,0	100,0

Köszönöm a megtisztelő figyelmüket!

Szegő Judit
szego.judit @ levego.hu